



Beginner Part 2

Clase 6

Dining Out

CONVERSATION PRACTICE

Planeando salir a comer – Planning dining out

1. **Vamos a comer _____.** Let's go eat breakfast, lunch OR dinner
2. **Si, vamos. ¡Tengo hambre!** Yes, let's go. I am hungry!
1. **Te gusta el restaurante _____.** Do you like the restaurant _____.
2. **Si, me gusta ____ OR No, no me gusta ____.** Yes, I like it.
OR No, I don't like it.

En el restaurante - At the restaurant

1. **¿Qué le gustaría comer?** What would you like to eat?
2. **Me gustaría _____ y _____.** I would like _____ and _____.
1. **¿Cuánto cuesta _____? OR ¿Cuánto cuestan _____?** How much does it cost? How much do they cost?
2. **Cuesta \$ ____ dólar/dólares** It cost _____ dollars.

Comiendo- Eating

1. **Mmm... ¡Qué rico!** Mmm... How delicious!
2. **Si. ¡Buen provecho!** Yes. Enjoy your meal!

Hora de pagar - Time to pay

1. **Disculpe. La cuenta, por favor.** Excuse me. The check, please.
2. **Aquí tiene. Pago solo en efectivo.** Here you go. Pay in cash only.
1. **¿Cuánto es?** How much is it?
2. **Es ____ dólares y ____ centavos.** It is ____ dollars and ____ cents.
1. **Gracias.** Thank you.

LA GRAMÁTICA: Grammar lesson

Gramática

¿El o la? Gender of Spanish Nouns

- ❑ Gender can be determined by word meaning.
- ❑ The word for “man” will be masculine; for “woman” will be feminine: El hombre/la mujer.
- ❑ Some words that are otherwise very similar will change the article and sometimes shift slightly in spelling to reflect gender: el estudiante/la estudiante, el profesor/la profesora.

Gramática - feminine

- ❑ Often, words ending in d, ión, z and a are feminine.
- ❑ These are sometimes referred to as “DIONZA” (d-ión-z-a) words to help you remember which endings are often (but not always!) feminine.
- ❑ So, **DIONZA, (d-ión-z-a) endings are Feminine**

Gramática - masculine

- ❑ Languages, rivers, oceans, days of the week and months of the year are masculine
- ❑ Often (but not always!), words ending in “ LONER” (l,o,n,e,r) are masculine.
These may be referred to as “loner” words to help you remember the key endings.
- ❑ So, LONER (l-o-n-e-r) endings are masculine

Gramática - masculine

- Remember that definite & indefinite articles must match the noun in gender and number.

Singular (the)	Plural (the)
el (masculine)	los
la (feminine)	las
la casa.	las casas.
el parque.	los parques,

Singular (a)	Plural (some)
un (masculine)	unos
una (feminine)	unas
una tienda.	unas tiendas.
un banco.	unos bancos.

**EL VERBO SER: The verb
to be**

Verbo SER (to be)

Singular

Plural

I am		Yo soy	
You are		Tú eres	
He She You Formal It	is	El Ella Usted Esto	es
We are		Nosotros somos	
They You all	are	Ustedes Ellos Ellas	son

---Verb to be (SER) [Video verb SER conjugations](#)

- D** - Description (tall, blond, brunete)
- O** - Origin/Nationality (From México, Mexican)
- C** - Character (Shy, outgoing, funny)
- T** - Time (it's 5 pm)
- O** - Occupaton (Teacher, Doctor, etc)
- R** - Relationships (Friends, siblings, family)

CONVERSATION PRACTICE

1. Tú **eres** americano.
2. Tom y Allan **son** tos.
3. Nosotros **somos** estudiantes.
4. Karen **es** tímida y **es** gada.
5. Usted **es** doctor.

CONVERSATION PRACTICE

1. Tú **eres** americano.
2. Tom y Allan **son** tos.
3. Nosotros **somos** estudiantes.
4. Karen **es** tímida y **es** gada.
5. Usted **es** doctor.

CONVERSATION PRACTICE

6. Yo **soy** de México y **soy**icana.
7. Jenny y Lisa **son** de los Estados Unidos y **son**.
8. John, María y yo **somos** hermanos y **somos**os.
9. **Son** las 2:00 pm
10. Matt **es** mi hermano y **es**oso.

**EL VERBO ESTAR: The verb
to have**

CONJUGACIÓN DEL VERBO ESTAR

Presente

(yo) **estoy**

(tú) **estás**

(él/ella/Ud.) **está**

(nosotros) **estamos**

(vosotros) **estáis**

(ellos/ellas/Uds.) **están**

CONVERSATION PRACTICE: ¿Dónde está?



Conversación / Conversation element:

1. ¿Dónde está la calculadora?
2. ¿Qué es eso?
3. No encuentro el/la _____ ¿Dónde está?
4. ¿Ya lo encontraste?
5. ¿Puedes buscar la revista?
6. ¿Dónde dejé el celular?
7. ¿Qué color es el libro?
8. ¿Cuántos _____ hay?
9. ¿Cerca de qué está la impresora?
10. ¿Por dónde está el basurero?

**EL VERBO TENER: The verb
to have**

VERBO TENER

Presente

Yo	tengo
Tú	 tienes
ÉL/Ella/Ud.	 tiene
Nosotros/as	 tenemos
Vosotros/as	 tenéis
Ellos/Ellas/Uds.	 tienen

CONVERSATION PRACTICE

1. ¿Cuántos años tienes?
 2. ¿Tienes hermanos?
 3. Ella tiene muchas mascotas.
 4. Nosotros tenemos una madrastra.
 5. Ellos tienen tíos y tías.
 6. ¿Ustedes tienen primos y primas?
1. Yo tengo _____ años.
 2. Sí, tengo tres hermanos.
 3. Sí, ella tiene 6 perros y 8 gatos.
 4. Nosotros tenemos un padrastro.
 5. Ellas tienen tíos y tías también.
 6. Si, tenemos muchos primos y primas.

**EL VERBO GUSTAR: The
verb to like, to please**

Me gusta

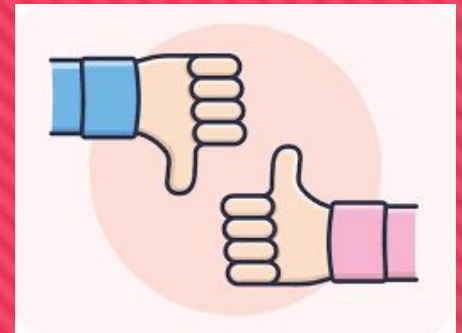
PERSONAL PRONOUN		INDIRECT PRONOUN	
YO	Just to emphasize A mi	ME	GUSTA
			NO ME GUSTA
TU	A ti	TE	GUSTA
			NO TE GUSTA
EL ELLA USTED	A el	LE	GUSTA
	A ella		NO LE GUSTA
	A usted		
NOSOTROS	A nosotros	NOS	GUSTA
			NO NOS GUSTA
USTEDES ELLOS	A ustedes	LES	GUSTA
	A ellos		NO LES GUSTA

Cantar
Salir
Estudiar

Me gustan
las uvas
los viajes

Click here to review the conjugations of the verb GUSTAR. [Video ME GUSTA](#)

CONVERSATION PRACTICE



La comida




el pollo



la fruta



la hamburguesa




el pan



las salchichas



los bombones



el bocadillo



el helado



las verduras



el jamón



las galletas



la pizza



los caramelos



las patatas fritas



el chocolate



la ensalada



el queso



el pescado




la sopa



el pastel



la mantequilla



el perro caliente



el arroz



la carne



los huevos

¡Hasta la próxima semana!

¡Adiós!

¡Hasta pronto!

¡Hasta la vista!

¡Nos vemos!